


Allianz Sigorta Anonim Őirketi

30 Haziran 2010
Tarihinde Sona Eren
Ara Hesap D6nemine Ait
Finansal Tablolar

ALLIANZ SİGORTA ANONİM ŞİRKETİ'NİN
30 HAZİRAN 2010 TARİHİ İTİBARIYLA HAZIRLANAN ALTI AYLIK
ARA HESAP DÖNEMİNE AİT KONSOLİDE OLMAYAN FİNANSAL RAPORU

T.C. Başbakanlık Hazine Müsteşarlığı tarafından yapılan düzenlemeler çerçevesinde yürürlükte bulunan muhasebe ilke ve standartlarına göre 30 Haziran 2010 tarihi itibarıyla hazırlanan altı aylık ara hesap dönemine ait konsolide olmayan finansal tablolar ile bunlara ilişkin açıklama ve dipnotların "Sigorta ve Reasürans Şirketleri ile Emeklilik Şirketlerinin Finansal Raporlamaları Hakkında Yönetmelik" hükümlerine ve Şirketimiz muhasebe kayıtlarına uygun olduğunu belirtiriz.

İstanbul, 13 Ağustos 2010



Arif AYTERKİN
Genel Müdür




Solmaz ALTIN
Mali İşler Direktörü
Genel Müdür Yardımcısı




Ahmet Faruk YEGÜL
Muhasebe Grup Müdürü



Melda ŞUAYIPOĞLU
Aktüer



İzzet TUMAY
Kanuni Denetçi



Hüseyin ÇAKIR
Kanuni Denetçi

Allianz Sigorta Anonim Şirketi
30 Haziran 2010 Tarihi İtibarıyla Bilanço
(Para Birimi: Türk Lirası (TL) olarak ifade edilmiştir.)

VARLIKLAR			
	Dip not	Sınırlı Bağımsız Denetimden Geçmiş Cari Dönem 30 Haziran 2010	Bağımsız Denetimden Geçmiş Önceki Dönem 31 Aralık 2009
I- Cari Varlıklar			
A- Nakit ve Nakit Benzeri Varlıklar	14	287,318,155	76,371,515
1- Kasa	14	1,093	6
2- Alınan Çekler		-	-
3- Bankalar	14	219,581,901	16,169,245
4- Verilen Çekler ve Ödeme Emirleri		-	-
5- Diğer Nakit ve Nakit Benzeri Varlıklar	14	67,735,161	60,202,264
B- Finansal Varlıklar ile Riskli Sigortalılara Ait Finansal Yatırımlar	11	270,442,877	457,599,476
1- Satılmaya Hazır Finansal Varlıklar	11	265,928,449	452,448,534
2- Vadeye Kadar Elde Tutulacak Finansal Varlıklar	11	4,035,640	4,694,763
3- Alım Satım Amaçlı Finansal Varlıklar	11	478,788	456,179
4- Krediler		-	-
5- Krediler Karşılığı		-	-
6- Riskli Hayat Poliçesi Sahiplerine Ait Finansal Yatırımlar		-	-
7- Şirket Hissesi		-	-
8- Finansal Varlıklar Değer Düşüklüğü Karşılığı		-	-
C- Esas Faaliyetlerden Alacaklar	12	349,440,370	278,823,654
1- Sigortacılık Faaliyetlerinden Alacaklar	12	332,139,854	264,253,342
2- Sigortacılık Faaliyetlerinden Alacaklar Karşılığı	4,2,12	(3,278,226)	(2,764,205)
3- Reasürans Faaliyetlerinden Alacaklar	12	18,604,177	15,700,467
4- Reasürans Faaliyetlerinden Alacaklar Karşılığı		-	-
5- Sigorta ve Reasürans Şirketleri Nezdindeki Depolar	12	275,750	210,034
6- Sigortalılara Krediler (İkrazlar)		-	-
7- Sigortalılara Krediler (İkrazlar) Karşılığı		-	-
8- Emeklilik Faaliyetlerinden Alacaklar		-	-
9- Esas Faaliyetlerden Kaynaklanan Şüpheli Alacaklar	12	34,334,704	31,537,435
10- Esas Faaliyetlerden Kaynaklanan Şüpheli Alacaklar Karşılığı	4,2,12	(32,635,889)	(30,113,419)
D- İlişkili Taraflardan Alacaklar	12,45	100,045	20,002
1- Ortaklardan Alacaklar		-	-
2- İştiraklerden Alacaklar		-	-
3- Bağlı Ortaklıklardan Alacaklar		-	-
4- Müşterek Yönetime Tabi Teşebbüslerden Alacaklar		-	-
5- Personelden Alacaklar		-	-
6- Diğer İlişkili Taraflardan Alacaklar	12,45	100,045	20,002
7- İlişkili Taraflardan Alacaklar Reeskontu		-	-
8- İlişkili Taraflardan Şüpheli Alacaklar		-	-
9- İlişkili Taraflardan Şüpheli Alacaklar Karşılığı		-	-
E- Diğer Alacaklar	12	2,330,052	2,011,181
1- Finansal Kiralama Alacakları		-	-
2- Kazanılmamış Finansal Kiralama Faiz Gelirleri		-	-
3- Verilen Depozito ve Teminatlar	12	20,415	20,415
4- Diğer Çeşitli Alacaklar	12	2,309,637	1,990,766
5- Diğer Çeşitli Alacaklar Reeskontu		-	-
6- Şüpheli Diğer Alacaklar	12	5,000	5,000
7- Şüpheli Diğer Alacaklar Karşılığı	12	(5,000)	(5,000)
F- Gelecek Aylara Ait Giderler ve Gelir Tahakkukları	17	91,322,037	72,969,377
1- Gelecek Aylara Ait Giderler	17	91,322,037	72,969,377
2- Tahakkuk Etmiş Faiz ve Kira Gelirleri		-	-
3- Gelir Tahakkukları		-	-
4- Gelecek Aylara Ait Diğer Giderler ve Gelir Tahakkukları		-	-
G- Diğer Cari Varlıklar		6,689,200	4,054,983
1- Gelecek Aylar İhtiyacı Stoklar		-	-
2- Peşin Ödenen Vergiler ve Fonlar	12	6,334,777	3,982,022
3- Ertelenmiş Vergi Varlıkları		-	-
4- İş Avansları		68,426	-
5- Personele Verilen Avanslar		285,997	21,135
6- Sayım ve Tesellüm Noksanları		-	51,826
7- Diğer Çeşitli Cari Varlıklar		-	-
8- Diğer Cari Varlıklar Karşılığı		-	-
I- Cari Varlıklar Toplamı		1,007,642,736	891,850,188

İlişikteki dipnotlar, bu finansal tabloların tamamlayıcı parçalarıdır.

Allianz Sigorta Anonim Şirketi
30 Haziran 2010 Tarihi İtibarıyla Bilanço
(Para Birimi: Türk Lirası (TL) olarak ifade edilmiştir.)

VARLIKLAR			
	Dip Not	Sınırlı Bağımsız Denetimden Geçmiş Cari Dönem 30 Haziran 2010	Bağımsız Denetimden Geçmiş Önceki Dönem 31 Aralık 2009
II- Cari Olmayan Varlıklar			
A- Esas Faaliyetlerden Alacaklar			
1- Sigortacılık Faaliyetlerinden Alacaklar		-	-
2- Sigortacılık Faaliyetlerinden Alacaklar Karşılığı		-	-
3- Reasürans Faaliyetlerinden Alacaklar		-	-
4- Reasürans Faaliyetlerinden Alacaklar Karşılığı		-	-
5- Sigorta ve Reasürans Şirketleri Nezdindeki Depolar		-	-
6- Sigortalılara Krediler (İkrazlar)		-	-
7- Sigortalılara Krediler (İkrazlar) Karşılığı		-	-
8- Emeklilik Faaliyetlerinden Alacaklar		-	-
9- Esas Faaliyetlerden Kaynaklanan Şüpheli Alacaklar		-	-
10- Esas Faaliyetlerden Kaynaklanan Şüpheli Alacaklar Karşılığı		-	-
B- İlişkili Taraflardan Alacaklar			
1- Ortaklardan Alacaklar		-	-
2- İştiraklerden Alacaklar		-	-
3- Bağlı Ortaklıklardan Alacaklar		-	-
4- Müsterek Yönetime Tabi Tesebbüslerden Alacaklar		-	-
5- Personelden Alacaklar		-	-
6- Diğer İlişkili Taraflardan Alacaklar		-	-
7- İlişkili Taraflardan Alacaklar Reeskontu		-	-
8- İlişkili Taraflardan Şüpheli Alacaklar		-	-
9- İlişkili Taraflardan Şüpheli Alacaklar Karşılığı		-	-
C- Diğer Alacaklar			
1- Finansal Kiralama Alacakları		-	-
2- Kazanılmamış Finansal Kiralama Faiz Gelirleri		-	-
3- Verilen Depozito ve Teminatlar	12	29.876	41.139
4- Diğer Cesitli Alacaklar		-	-
5- Diğer Cesitli Alacaklar Reeskontu		-	-
6- Şüpheli Diğer Alacaklar		-	-
7- Şüpheli Diğer Alacaklar Karşılığı		-	-
D- Finansal Varlıklar			
1- Bağlı Menkul Kıymetler		-	-
2- İştirakler	9	10.196.572	10.196.572
3- İştirakler Sermaye Taahhütleri		-	-
4- Bağlı Ortaklıklar	9	3.857.593	3.857.593
5- Bağlı Ortaklıklar Sermaye Taahhütleri		-	-
6- Müsterek Yönetime Tabi Tesebbüsler		-	-
7- Müsterek Yönetime Tabi Tesebbüsler Sermaye Taahhütleri		-	-
8- Finansal Varlıklar ve Riski Sigortalılara Ait Finansal Yatırımlar		-	-
9- Diğer Finansal Varlıklar		-	-
10- Finansal Varlıklar Değer Düşüklüğü Karşılığı		-	-
E- Maddi Varlıklar			
1- Yatırım Amaçlı Gayrimenkuller	6,7	7.934.000	7.934.000
2- Yatırım Amaçlı Gayrimenkuller Değer Düşüklüğü Karşılığı		-	-
3- Kullanım Amaçlı Gayrimenkuller	6	65.440.000	65.440.000
4- Makine ve Teçhizatlar		-	-
5- Demirbaş ve Tesisatlar	6	13.697.278	13.478.362
6- Motorlu Taşıtlar	6	58.000	58.000
7- Diğer Maddi Varlıklar (Özel Malivet Bedelleri Dahil)	6	341.215	259.834
8- Kiralama Yoluyla Edinilmiş Maddi Varlıklar	6	6.149.004	6.149.004
9- Birikmiş Amortismanlar	6	(17.438.531)	(15.871.612)
10- Maddi Varlıklara İlişkin Avanslar (Yapılmakta Olan Yatırımlar Dahil)		-	-
F- Maddi Olmayan Varlıklar			
1- Haklar	8	11.325.866	11.294.752
2- Serefiye		-	-
3- Faaliyet Öncesi Döneme Ait Giderler		-	-
4- Araştırma ve Geliştirme Giderleri		-	-
5- Diğer Maddi Olmayan Varlıklar		-	-
6- Birikmiş İtfalar	8	(10.657.638)	(10.267.682)
7- Maddi Olmayan Varlıklara İlişkin Avanslar		-	-
G- Gelecek Yıllara Ait Giderler ve Gelir Tahakkukları			
1- Gelecek Yıllara Ait Giderler	17	93.850	229.679
2- Gelir Tahakkukları		-	-
3- Gelecek Yıllara Ait Diğer Giderler ve Gelir Tahakkukları		-	-
H- Diğer Cari Olmayan Varlıklar			
1- Efektif Yabancı Para Hesapları		-	-
2- Döviz Hesapları		-	-
3- Gelecek Yıllar İhtivacı Stoklar		-	-
4- Peşin Ödenen Vergiler ve Fonlar		-	-
5- Ertelemiş Vergi Varlıkları	21	773.591	-
6- Diğer Cesitli Cari Olmayan Varlıklar		-	-
7- Diğer Cari Olmayan Varlıklar Amortismanı		-	-
8- Diğer Cari Olmayan Varlıklar Karşılığı		-	-
II- Cari Olmayan Varlıklar Toplamı			
Varlıklar Toplamı		91.800.676	92.799.641
		1.099.443.412	984.649.829

İlişikteki dipnotlar, bu finansal tabloların tamamlayıcı parçalarıdır.